



УПРАВЛЕНИЕ ФЕДЕРАЛЬНОЙ  
СЛУЖБЫ ГОСУДАРСТВЕННОЙ  
СТАТИСТИКИ ПО РЕСПУБЛИКЕ  
КРЫМ И Г. СЕВАСТОПОЛЮ

# РЫНОК ПЛАТНЫХ УСЛУГ НАСЕЛЕНИЮ

январь – сентябрь 2024 г.

02.11.2024

Республика Крым

# СОДЕРЖАНИЕ

Динамика объема платных услуг населению	3
Динамика индекса физического объема платных услуг населению	4
Структура рынка платных услуг населению	6
Индекс физического объема платных услуг населению по видам	7
Динамика объема бытовых услуг населению	8
Динамика индекса физического объема бытовых услуг населению	9
Структура рынка бытовых услуг населению	11
Индекс физического объема бытовых услуг населению по видам	12

# ДИНАМИКА ОБЪЕМА ПЛАТНЫХ УСЛУГ НАСЕЛЕНИЮ\*

КРЫМСТАТ

Объем платных услуг населению в фактических ценах, млн рублей

январь – сентябрь 2024 г.

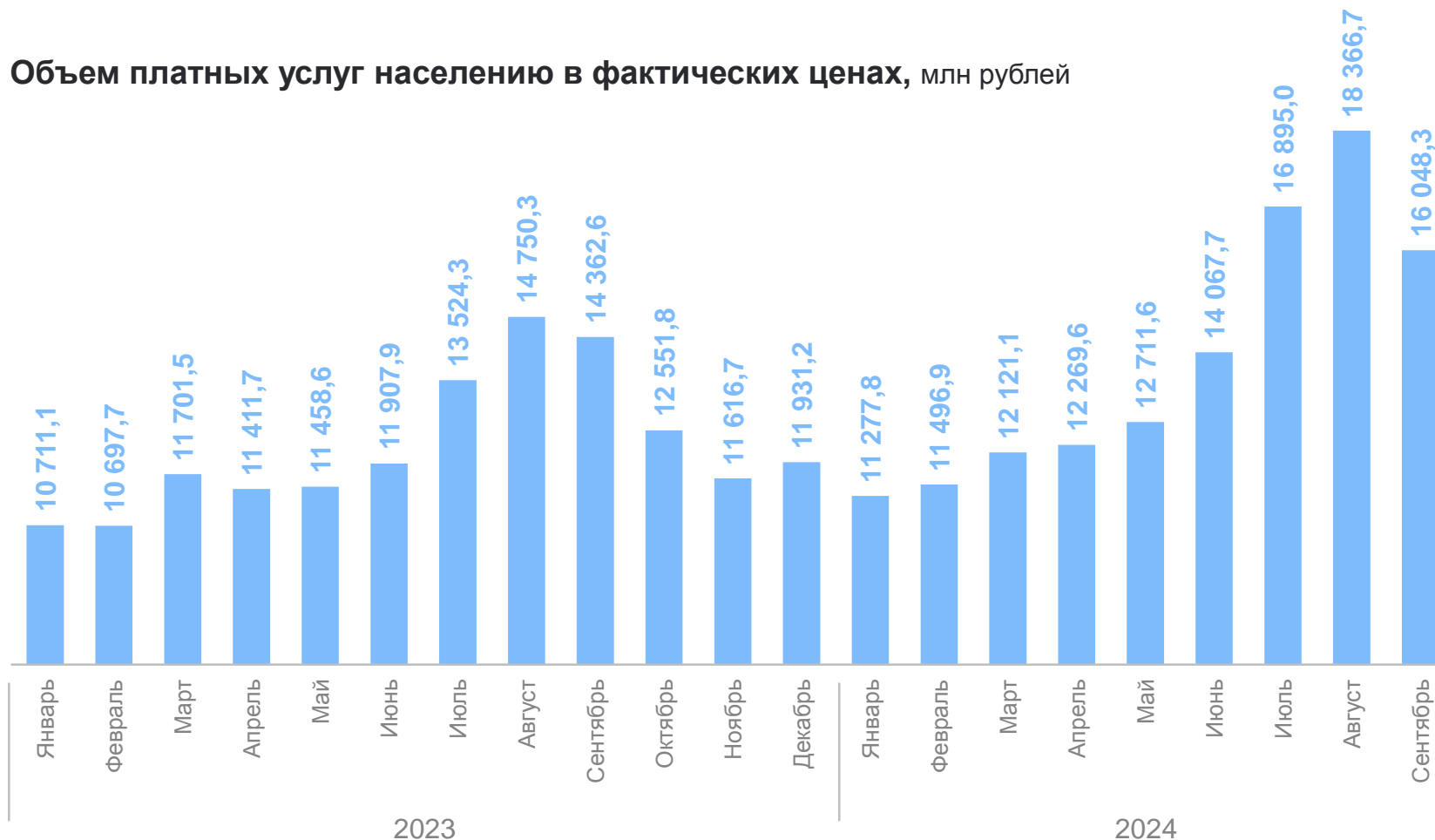


**125,3** млрд рублей

январь – сентябрь 2023 г.



**110,5** млрд рублей



\*По оперативным данным.

# ДИНАМИКА ИНДЕКСА ФИЗИЧЕСКОГО ОБЪЕМА ПЛАТНЫХ УСЛУГ НАСЕЛЕНИЮ\*

КРЫМСТАТ

в %

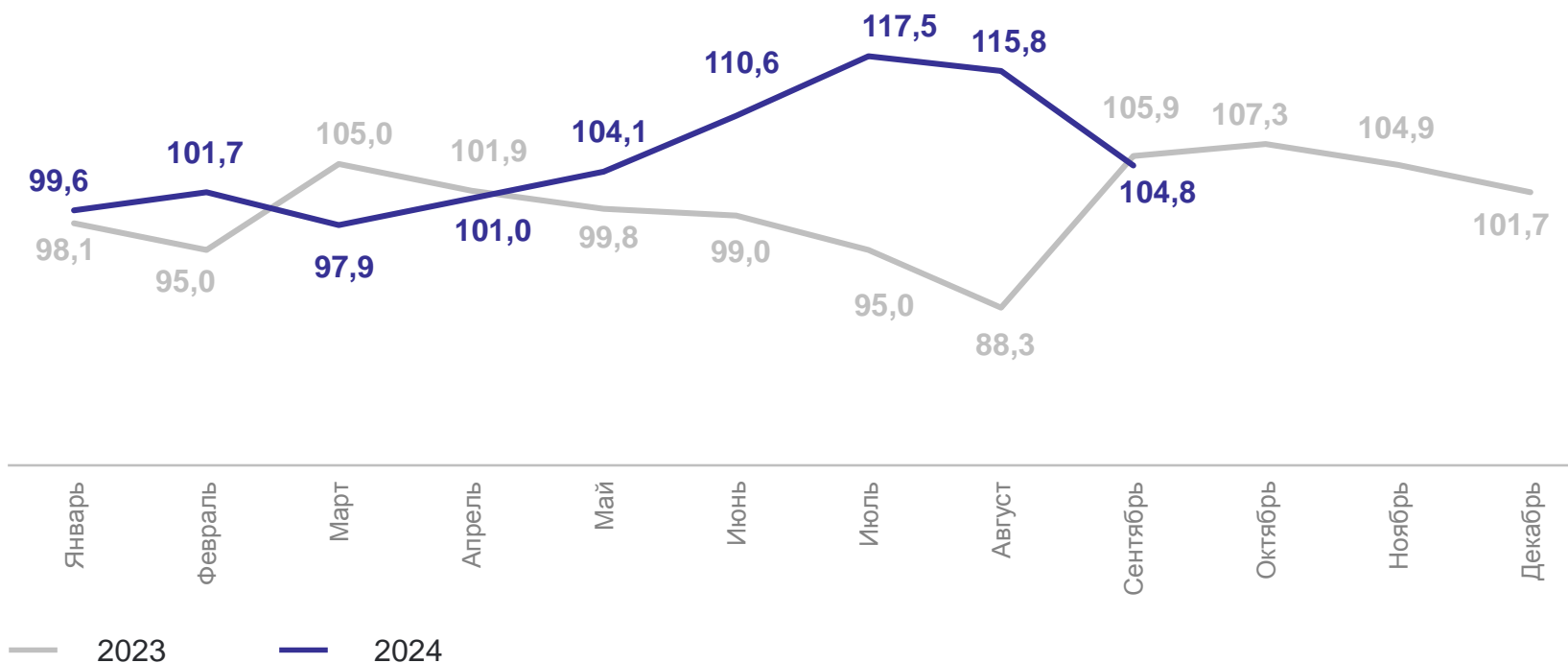
Индекс физического объема к соответствующему месяцу предыдущего года

январь – сентябрь 2024 г.  
к январю – сентябрю 2023 г.

**106,3**

январь – сентябрь 2023 г.  
к январю – сентябрю 2022 г.

**98,2**



\*По оперативным данным.

# ДИНАМИКА ИНДЕКСА ФИЗИЧЕСКОГО ОБЪЕМА ПЛАТНЫХ УСЛУГ НАСЕЛЕНИЮ\*

к предыдущему месяцу, в %

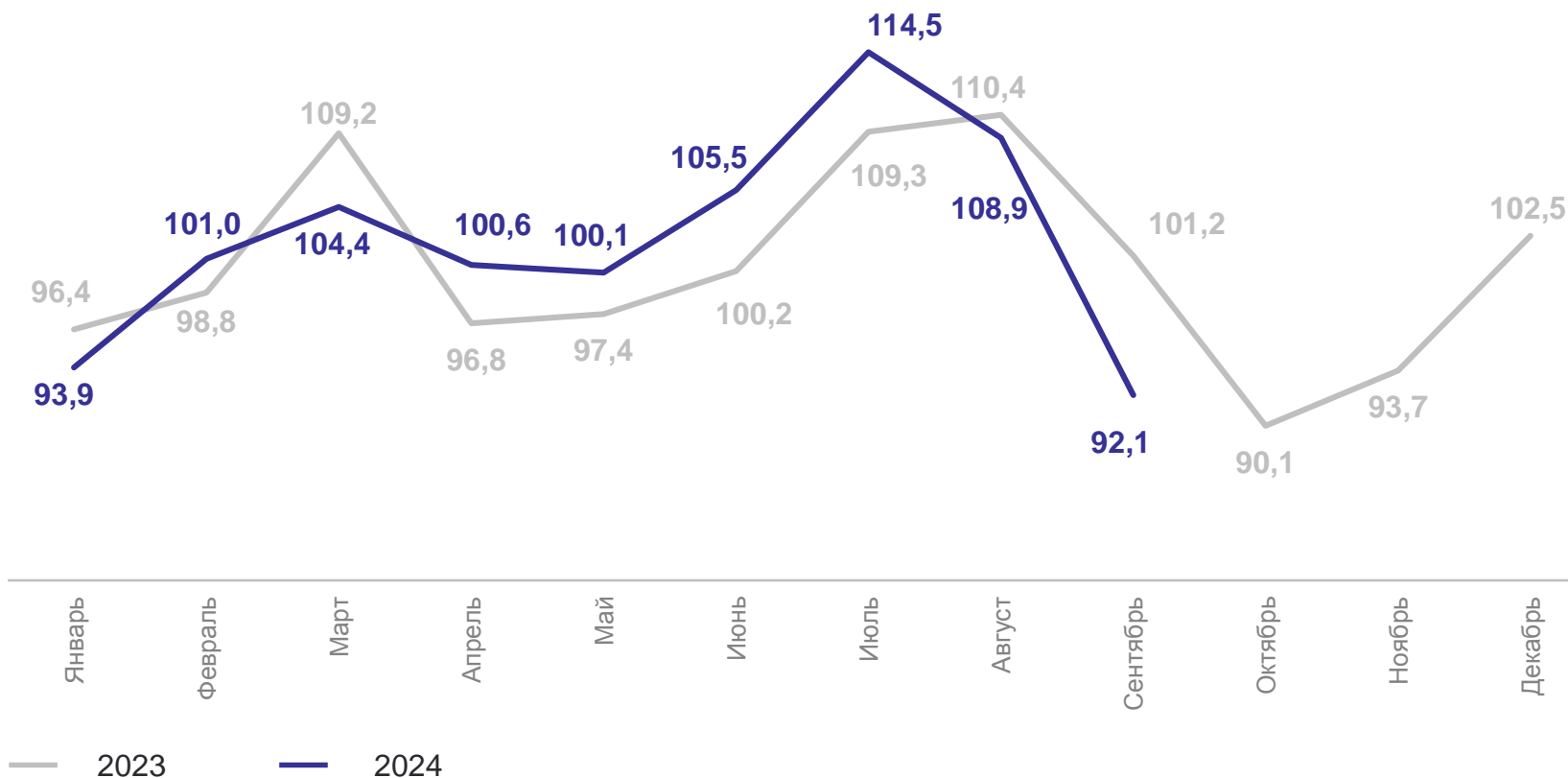
КРЫМСТАТ

сентябрь 2024 г.  
к августу 2024 г.

**92,1**

сентябрь 2023 г.  
к августу 2023 г.

**101,2**



\*По оперативным данным.

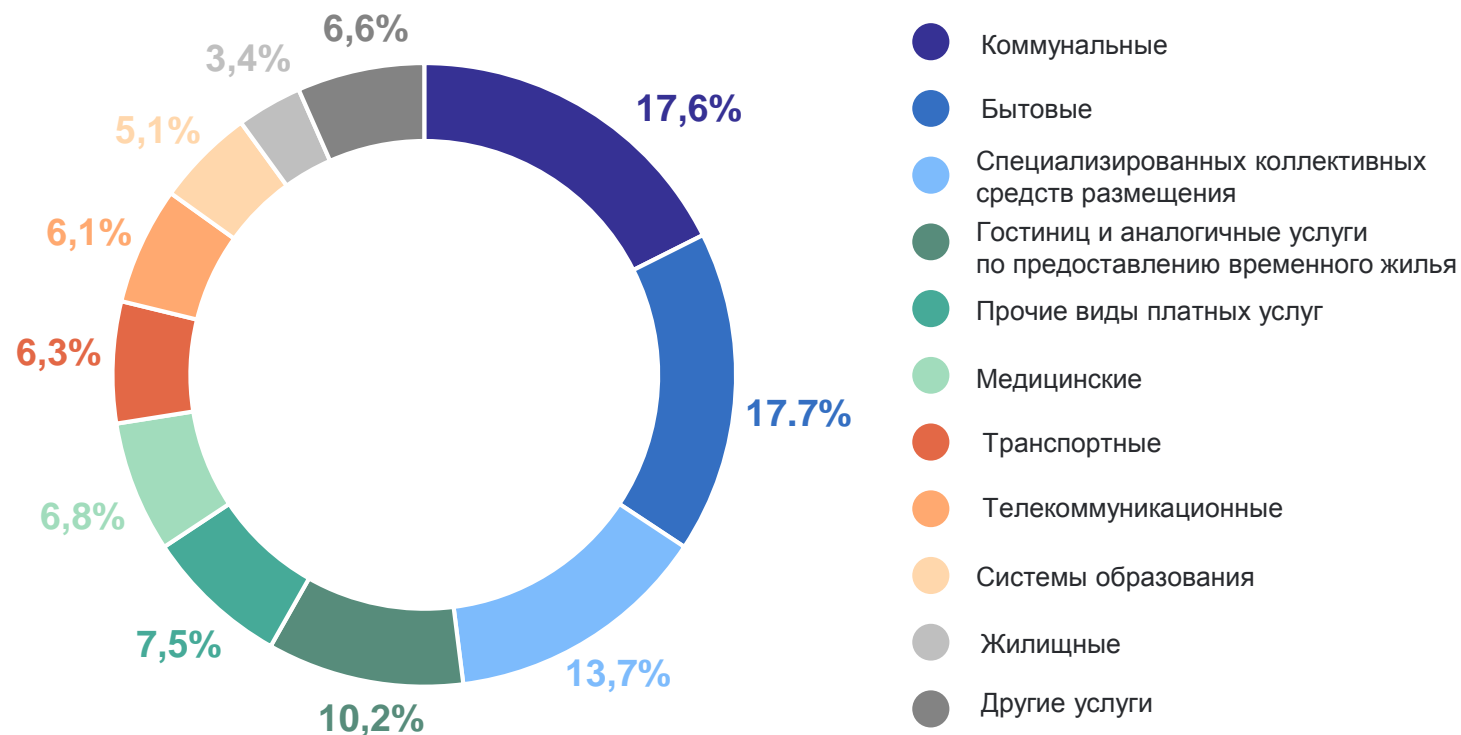
# СТРУКТУРА РЫНКА ПЛАТНЫХ УСЛУГ НАСЕЛЕНИЮ ПО ВИДАМ\*

январь – сентябрь 2024 г.

КРЫМСТАТ

Объем отдельных видов платных услуг населению, млн рублей

Коммунальные	21 999,8
Бытовые	20 869,9
Специализированных коллективных средств размещения	17 144,0
Гостиниц и аналогичные услуги по предоставлению временного жилья	12 739,7
Прочие виды платных услуг	9 448,9
Медицинские	8 471,1

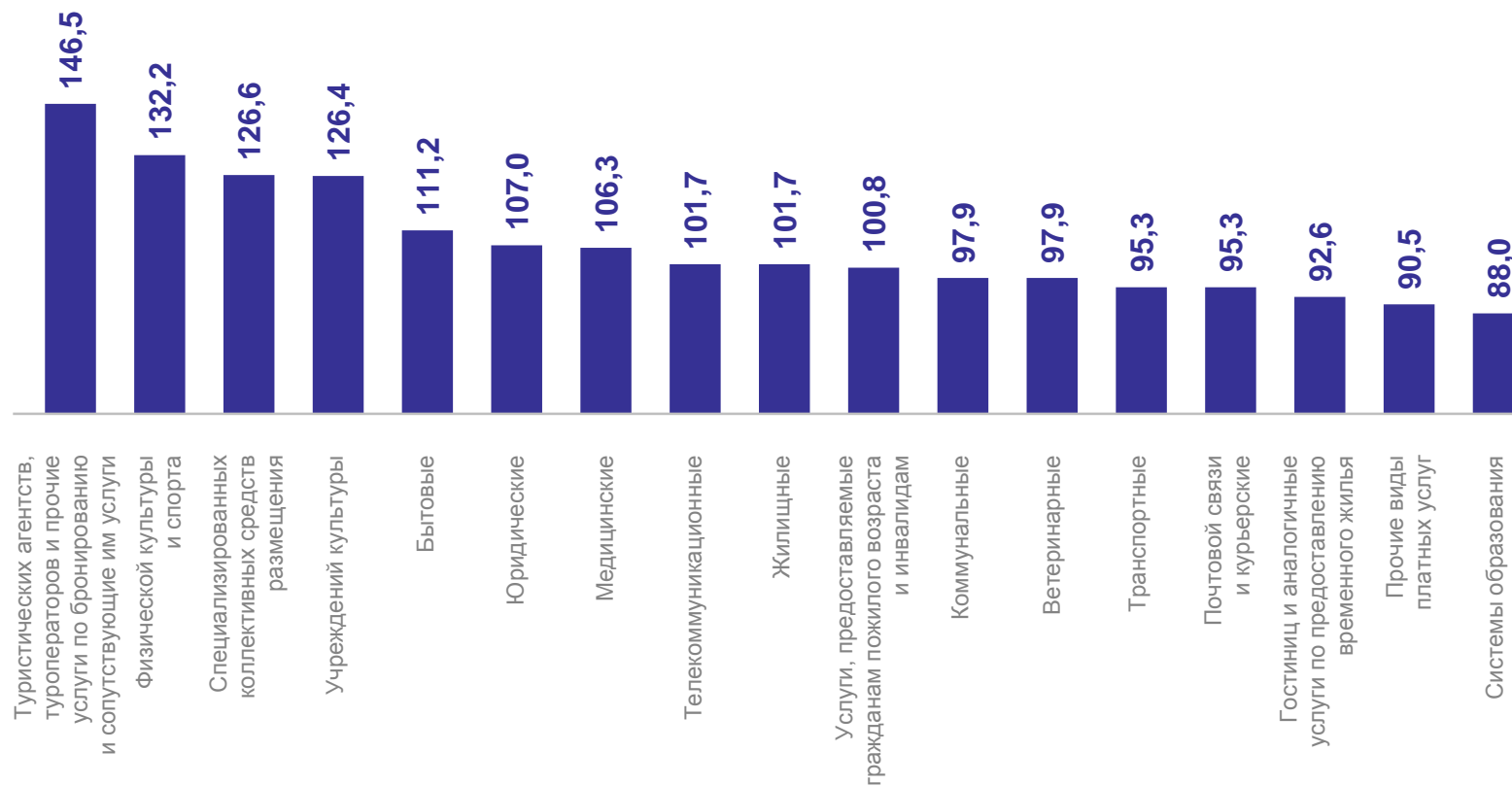


\*По оперативным данным.

# ИНДЕКС ФИЗИЧЕСКОГО ОБЪЕМА ПЛАТНЫХ УСЛУГ НАСЕЛЕНИЮ ПО ВИДАМ\*

сентябрь 2024 г. к сентябрю 2023 г., в %

КРЫМСТАТ



Услуги туристических агентств, туроператоров и прочие услуги по бронированию и сопутствующие им услуги

146,5

Услуги физической культуры и спорта

132,2

Прочие платные услуги

90,5

Услуги системы образования

88,0

\*По оперативным данным.

# ДИНАМИКА ОБЪЕМА БЫТОВЫХ УСЛУГ НАСЕЛЕНИЮ\*

КРЫМСТАТ

Объем бытовых услуг населению в фактических ценах, млн рублей

январь – сентябрь 2024 г.

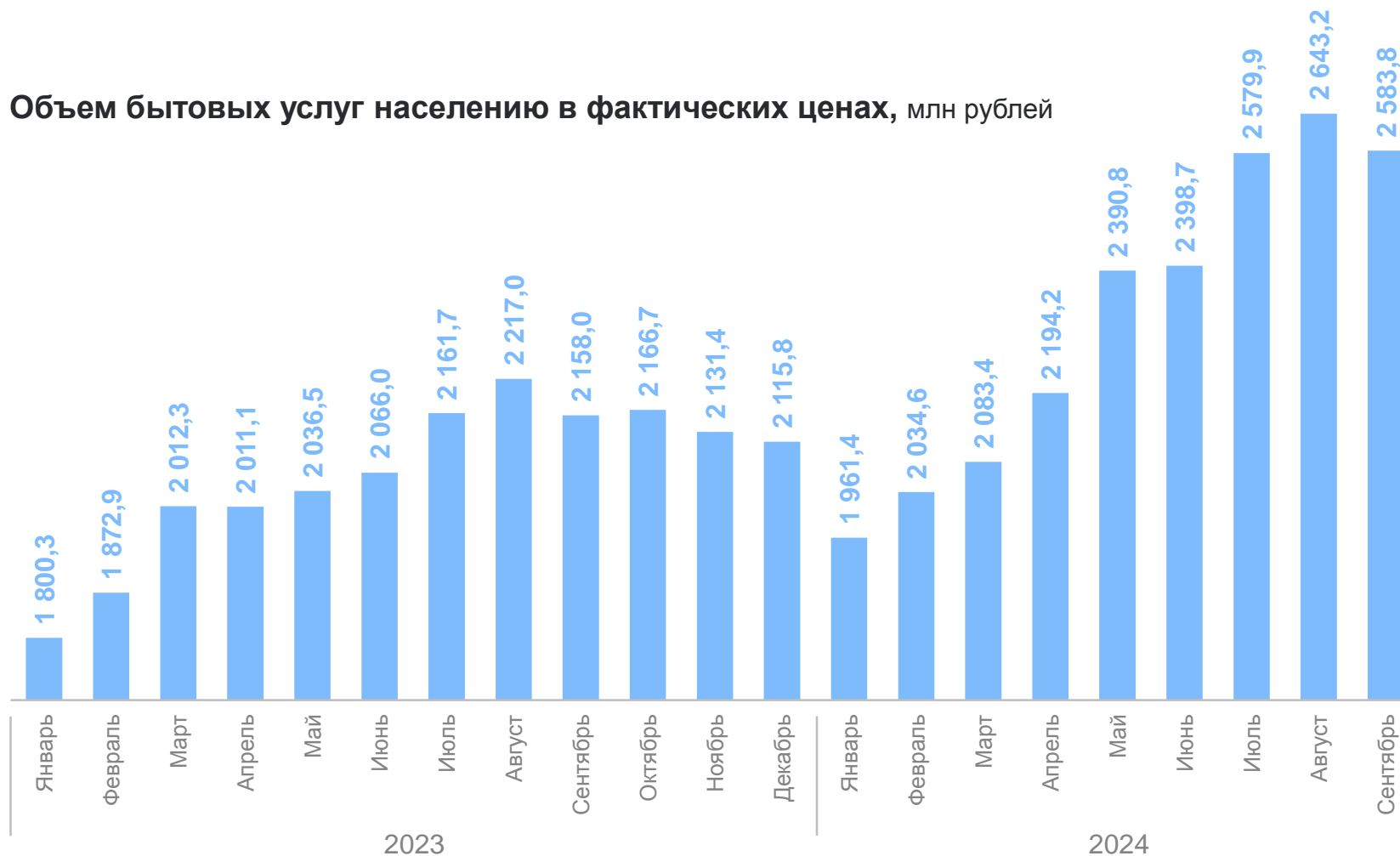


**20,9** млрд рублей

январь – сентябрь 2023 г.



**18,3** млрд рублей



\*По оперативным данным.



# ДИНАМИКА ИНДЕКСА ФИЗИЧЕСКОГО ОБЪЕМА БЫТОВЫХ УСЛУГ НАСЕЛЕНИЮ\*

в %

КРЫМСТАТ

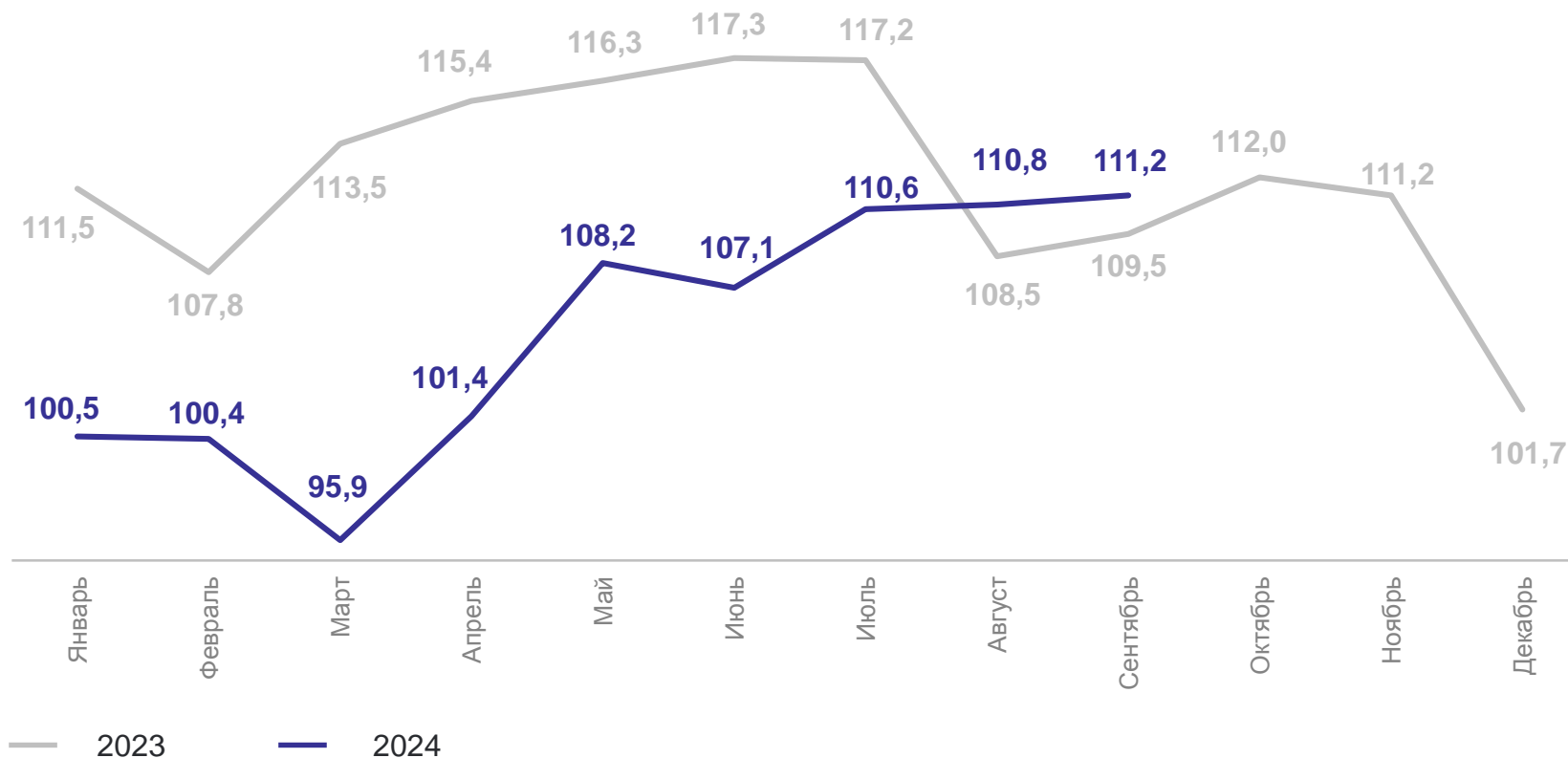
Индекс физического объема к соответствующему месяцу предыдущего года

январь – сентябрь 2024 г.  
к январю – сентябрю 2023 г.

**105,4**

январь – сентябрь 2023 г.  
к январю – сентябрю 2022 г.

**113,0**



\*По оперативным данным.

# ДИНАМИКА ИНДЕКСА ФИЗИЧЕСКОГО ОБЪЕМА БЫТОВЫХ УСЛУГ НАСЕЛЕНИЮ\*

к предыдущему месяцу, в %

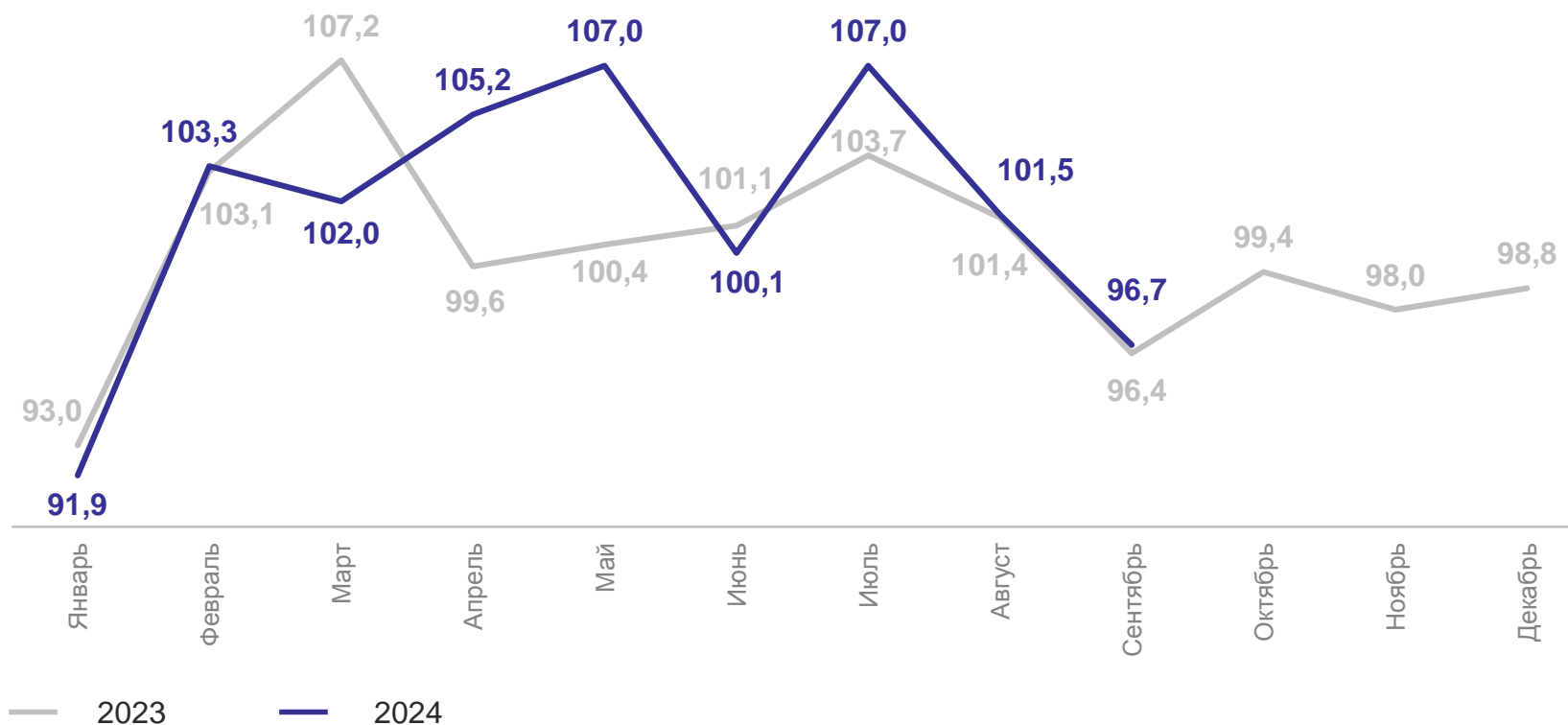
КРЫМСТАТ

сентябрь 2024 г.  
к августу 2024 г.

**96,7**

сентябрь 2023 г.  
к августу 2023 г.

**96,4**



\*По оперативным данным.

# СТРУКТУРА РЫНКА БЫТОВЫХ УСЛУГ НАСЕЛЕНИЮ ПО ВИДАМ\*

январь – сентябрь 2024 г.

КРЫМСТАТ

Объем отдельных видов бытовых услуг населению, млн рублей

Парикмахерские и косметические

7 254,0

Ремонт и строительство жилья и других построек

6 700,7

Техобслуживание и ремонт транспортных средств, машин и оборудования

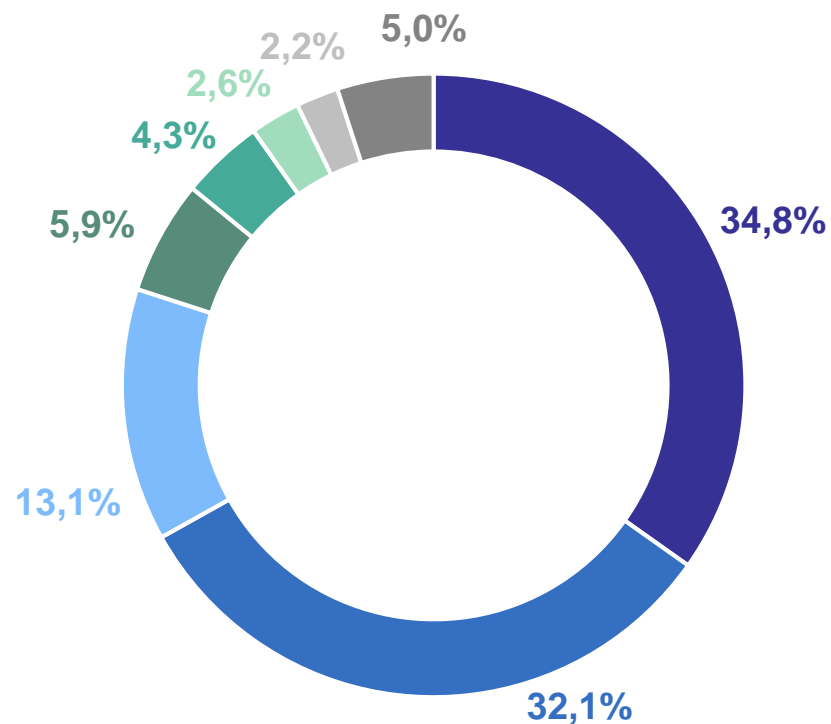
2 738,8

Прочие виды бытовых услуг

1 226,0

Ритуальные

893,4



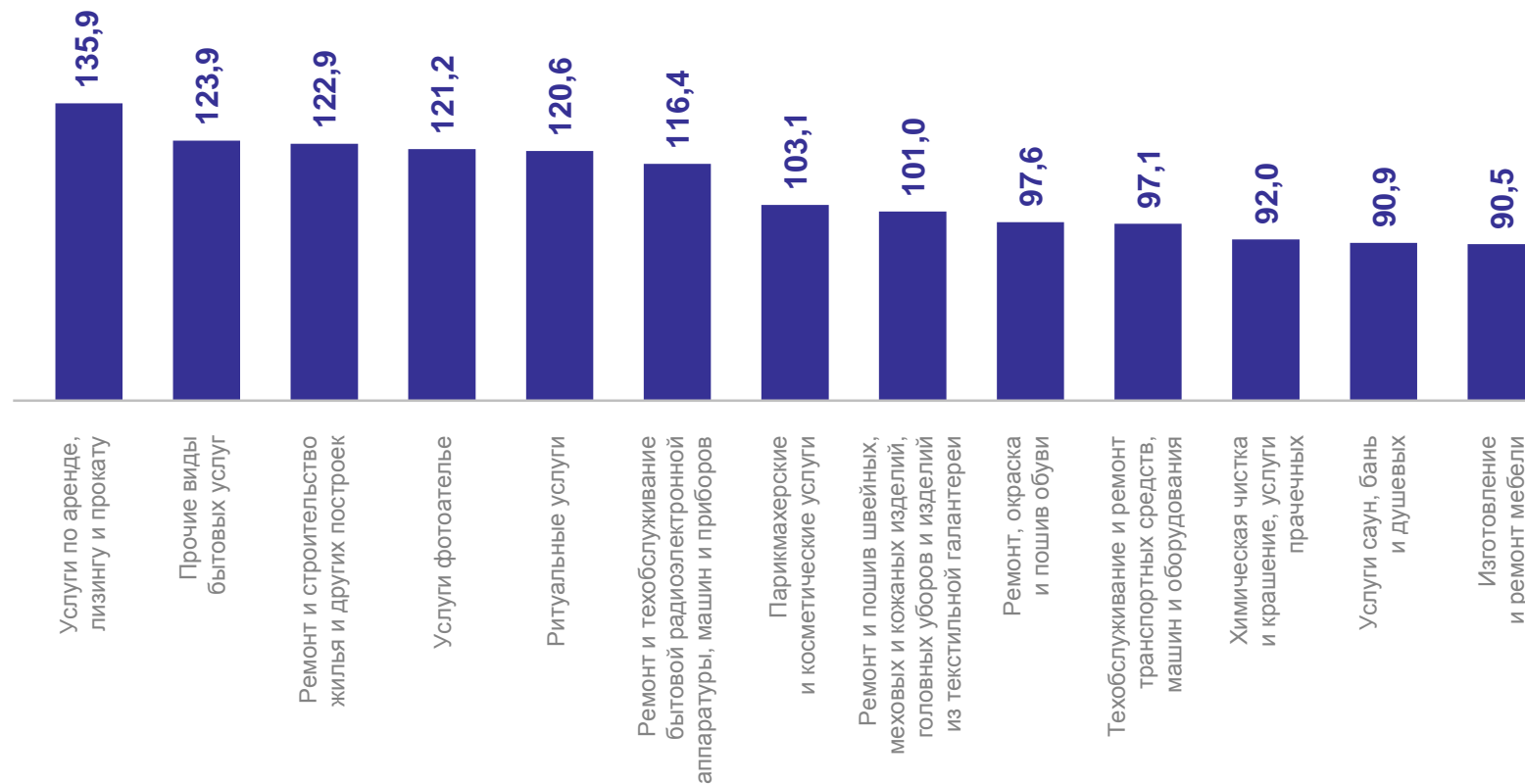
- Парикмахерские и косметические
- Ремонт и строительство жилья и других построек
- Техобслуживание и ремонт транспортных средств, машин и оборудования
- Прочие виды бытовых услуг
- Ритуальные
- Услуги по аренде, лизингу и прокату
- Ремонт и техобслуживание бытовой радиоэлектронной аппаратуры, бытовых машин и приборов, ремонт и изготовление металлоизделий
- Другие услуги

\*По оперативным данным.

# ИНДЕКС ФИЗИЧЕСКОГО ОБЪЕМА БЫТОВЫХ УСЛУГ НАСЕЛЕНИЮ ПО ВИДАМ\*

сентябрь 2024 г. к сентябрю 2023 г., в %

КРЫМСТАТ



Услуги по аренде, лизингу и прокату

135,9

Прочие виды бытовых услуг

123,9

Услуги саун, бань и душевых

90,9

Изготовление и ремонт мебели

90,5

\*По оперативным данным.